
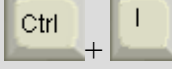















# Les raccourcis claviers Word

La mise en forme	
Mettre en gras le texte sélectionné	
Mettre en italique le texte sélectionné	
Souligner le texte sélectionné	
Modifier la casse (majuscules/minuscules)	
Diminuer la taille de la police	
Augmenter la taille de la police	
Changer le style	
Appliquer le style normal	
Appliquer le style Titre 1	
Appliquer le style Titre 2	
Appliquer le style Titre 3	
Copier la mise en forme du texte sélectionné	
Appliquer la mise en forme copiée au texte	
Aligner le paragraphe à droite	
Aligner le paragraphe à gauche	
Centrer le paragraphe	