


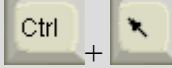
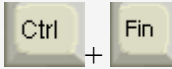









# Les raccourcis clavier pour Excel













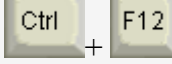
## Les raccourcis basiques

Copier	
Couper	
Coller	
Sélectionner tout	
Annuler	

## La manipulation de cellules

Sélectionner la colonne courante	
Sélectionner la ligne courante	
Modifier la cellule courante	
Aller au début de la feuille de calculs	
Aller à la fin de la feuille de calculs	
Insérer une fonction	
Ajouter/Modifier un commentaire	
Valider la cellule et se déplacer vers le bas	
Valider la cellule et se déplacer vers le haut	
Valider la cellule et se déplacer vers la droite	
Valider la cellule et se déplacer vers la gauche	
Convertir en pourcentage	

## L'interface

Activer la barre de menu	
Afficher la boîte de dialogue Macro	
Aller à la feuille suivante	
Aller à la feuille précédente	
Afficher la boîte de dialogue <b>Atteindre</b>	
Afficher la boîte de dialogue <b>Rechercher et remplacer</b>	
Afficher la boîte de dialogue <b>Format de cellule</b>	
Créer un graphique	
Insérer une nouvelle feuille de calculs	
Vérifier l'orthographe de la feuille	
Répéter l'action précédente	
Rechercher la prochaine occurrence	
Ouvrir un classeur	
Fermer le classeur	